



第七课 框字族 ①

一、选择合适的汉字，用你喜欢的颜色“○”出来。

木 (匡 框) | 书 (馆 琯) | 灭 (忙 亡)

困 (谁 难) | 同 (伴 半) | 花 (园 圆)

(姑 如) 果 | 抱 (因 团) | 绿 (菌 茵)

(绝 艳) 阳 | (困 团) 员 | (才 木) 能

A

二、变魔术，写汉字。

口 + 才  口 + 大  口 + 木 

口 + 元  口 + 员  亻 + 官 

丰 + 色  木 + 匡  米 + 女 

讠 + 羊  口 + 贝  小 + 亡 

1



三、连字成词，并把词语写下来。

匡 长 做 忙 朗 丰 学 团 春 双 洋 木

读 人 节 官 久 楼 正 框 圆 年 员 喜

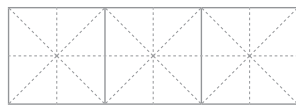
A

四、偏旁练习：①写偏旁三遍；②写出一个有此偏旁的汉字；

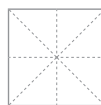
③组词。

立字旁 ^{páng}

①



②

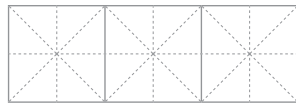


③

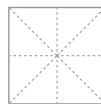
()

火字旁 ^{páng}

①



②

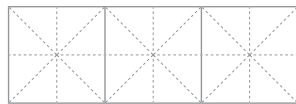


③

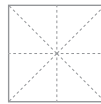
()

三框儿

①



②



③

()



五、抄写汉字：①书写笔顺；②描写汉字两遍；③抄写汉字两遍；④组词。请按照笔顺书写，汉字工整美观。

匡

①

②

③

④

官

①

②

③

④

朗

①

②

③

④

半

①

②

③

④

节

①

②

③

④

喜

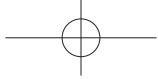
①

②

③

④





六、看图写汉字。

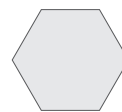


() () () ()

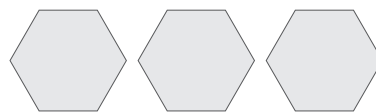
七、圈出错别字并改正。

A

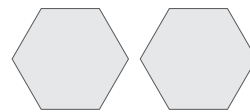
1. 她不爱学习是有原因的。



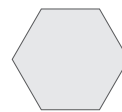
2. 因为有了元丁^{dīng}，花寸开得十分艳丽。



3. 世上天滩事，只怕有心^{pà}人。



4. 这里方园一百公里没有人家。



八、排列词语成为句子。

1. A. 知道 B. 的 C. 前因后果 D. 谁 E. 事情



2. A. 有 B. 五千年 C. 悠久^{yōu} D. 中国 E. 历史 F. 的

3. A. 困难 B. 也 C. 学习 D. 再大^{zài} E. 我们 F. 要

九、造句。从每 4 个字中选 2 ~ 4 个字造一个句子。

1. 框 馆 忙 困

2. 朗 半 园 茵

3. 艳 才 圆 喜

A

十、阅读。



1. 读词语（请见课本第 4 页“词语积累”）。

2. 读句子。

1) 春天的花园里绿草茵茵，百花争艳。